

標準 · 檢驗 · 度量衡 · 驗證  
Standards · Inspection · Metrology · Certification

# 商品檢驗標識附加QR Code

經濟部標準檢驗局

標準 · 檢驗 · 度量衡 · 驗證  
Standards · Inspection · Metrology · Certification

# 大網

- \* 商品檢驗附加QR Code緣起
- \* 法規說明
- \* QR Code申請流程
- \* FAQ

# 緣起

## • 商品檢驗標識附加QR Code

- ◆ 為符合現今資訊科技發展趨勢
- ◆ 便於消費者可即時以數位判讀方式獲知商品檢驗合格與否之資訊

商品檢驗合格資訊



Home / Products / Product Details - 16164

### Product Details


Product GCTS  
**16164**

Brand  
**UNIVERSAL**

Product  
**Adaptor**

Specifications  
**250V~, 50/60Hz, 13A, MAX 2860W, Class I**

Manufacturer  
**Foshan NanHai Guanglong Electrical Appliance Factory**

Manufactured In  
 **CHINA**

### Product Models

Model Number Help

Notes


# 法規說明

## • 商品檢驗標識

### ➤ 商品檢驗法

第12條 報驗義務人應於商品本體標示**商品檢驗標識**，如商品本體太小或有其他特殊原因無法標示時，得以其他方式標示之。

### ➤ 商品檢驗標識使用辦法


第3條 商品檢驗標識由**圖式**及**識別號碼**組成；其識別號碼，除另有規定外，應緊鄰基本圖示之右方或下方。商品檢驗標識之圖式為，圖式之名稱為商品安全標章。商品檢驗標識之識別號碼依不同之檢驗方式，由字軌、流水號或指定代碼組成如下……。

# 法規說明

## • 商品檢驗標識

商品檢驗標識 = 圖式 + 識別號碼

圖式



C代表商品  
(Commodity)

缺口代表檢驗標準

箭頭代表通過


符合我國國家  
標準之產品，  
才能通過檢驗

學名：商品安全標章

俗名：燕子圖、一箭穿心圖

# 法規說明

# 商品檢驗標識種類




R 12345

字軌 指定代碼


業者自印


業者自印

由圖示  及識別號碼(字軌+指定代碼)組成，識別號碼應緊鄰圖示之右方或下方，字軌有R、D、T、Q、M共5種。

標檢局  
印製

標檢局印製

由業者向標檢局申購併自行貼附，右上角有  圖示，字軌為C，下方數字為流水號。



字軌 流水號

	標識位置	圖示
<h3>原則</h3>	<h3>商品本體</h3>	
<h3>例外</h3> <p>(本體太小或其他特殊原因)</p>	<ol style="list-style-type: none"> <li>1.有包裝者，於<b>最小單位包裝</b>標示</li> <li>2.無包裝或其包裝不適宜標示者，以<b>繫掛</b>方式標示</li> <li>3.不宜以前二款方式標示者，<b>置於包裝內</b></li> <li>4.以<b>其他</b>經標準檢驗局核准之方式標示</li> </ol>	

# 法規說明

## • 法規修正重點1

### ◆ 二維條碼(QR Code)申請時點

第3條 第三項之指定代碼，經標準檢驗局指定公告應包含二維條碼者，該二維條碼應於核發證書(明)前或辦理符合性聲明登記時向標準檢驗局申請；公告實施日前已取得商品驗證登錄證書者，應於商品運出廠場或輸入前申請。

檢驗方式	指定代碼	申請時點
型式認可逐批檢驗	T	核發證書(明)前
監視查驗	M	核發證書(明)前
符合性聲明	D	辦理登記時
驗證登錄	R	核發證書(明)前 運出廠場或輸入前



# 法規說明

## • 法規修正重點2




### ◆ 二維條碼(QR Code)標示位置

第9條 經標準檢驗局公告商品檢驗標識之指定代碼應包含二維條碼者，該二維條碼得依前項第一款至第四款方式標示。

檢驗方式	指定代碼	二維條碼標示方式
型式認可逐批檢驗	T	1.有包裝者，於最小單位包裝標示 2.無包裝或其包裝不適宜標示者，以繫掛方式標示 3.不宜以前二款方式標示者，置於包裝內 4.以其他經標準檢驗局核准之方式標示
監視查驗	M	
符合性聲明	D	
驗證登錄	R	

# 法規說明

## • 法規修正前後比較

時點	標示方式	圖示
<p>修 法 前</p>	<p>1. 商品檢驗標識 2. 標示於本體為原則，例外則得於最小包裝、繫掛、至包裝內或其他方式標示之</p>	 <p>◆ 僅商品檢驗標識 ◆ 標示於本體為原則</p>
<p>修 法 後</p>	<p>1. 商品檢驗標識 + QR Code 2. 商品檢驗標識仍以標示於本體為原則 3. 二維條碼(QR Code) 得於最小包裝、繫掛、至包裝內或其他方式標示之</p>	<p>本體仍要標示</p>   <p> <input checked="" type="checkbox"/> 本體  <input checked="" type="checkbox"/> 包裝內  <input checked="" type="checkbox"/> 外包裝  <input checked="" type="checkbox"/> 繫掛  <input checked="" type="checkbox"/> 其他         </p>

# 商品檢驗標識附加QR Code實施期程

110年  
9~11  
月

## 法規預告

- ◆商品檢驗標示使用辦法修正預告
- ◆意見蒐集彙整

110年  
11~12  
月

## 說明會 商品公告

- ◆法規修正說明
- ◆申辦流程解說
- ◆QR Code標示方式說明
- ◆應附加QR Code品項公告

111年  
1月

## 線上申辦

- ◆開放線上申辦
- ◆輔導協助

111年  
7月

## 強制施行

- ◆公告商品正式施行商品檢驗標識附加QR Code
- ◆標示查核

# QR Code申請流程

## 1. 網路帳號密碼申請

首次申辦者需先於本局全球資訊網線上申辦系統申請一組帳號密碼(已有帳密者可免此步驟)

## 3. QR Code申請

以商品品目、字軌(依個別檢驗方式，有M、R、T、D等)廠商代碼申請QR Code

## 5. 標示完成&報驗

受理報驗時核對標識，完成檢驗程序即可輸入/運出廠場/於市面上銷售

01

網路帳密申請

02

廠商代碼申請

03

QR Code申請

04

標示QR Code

05

完成報驗

## 2. 廠商代碼申請

以統一編號或身分證字號申請專屬廠商代碼(已有廠商代碼者可免此步驟)

## 4. QR Code標示規定

列印或下載QR Code，並依相關規定標示於商品上

# QR Code 申請流程

## 1. 網路帳號密碼申請(1/3)

(1). 標準檢驗局全球資訊網 → 線上申辦 → 點選『網路帳號密碼申請作業』



焦點消息 | 資訊與服務 | 標準與正字標記 | 度量衡 | 商品檢驗 | 國際合作 | 關於我們

**1.** ↓ 熱門服務

- 商品檢驗業務申辦服務系統
- 商品安全資訊網
- 商品檢驗標識查詢
- 檢測資訊服務平台
- 度量衡業務申辦系統
- 應施檢驗商品檢索網
- 外國標準查詢與購買

主題網

- T-REC 再生能源憑證中心
- 商品安全資訊網
- 國家標準(CNS)查詢與購買

互動專區

- 小安心
- 意見信箱
- 聯絡我們

請輸入Email訂閱電子報 | 訂閱/取消



商品檢驗業務申辦服務

商品報驗查詢 | 驗證/型式認可查詢 | 商品檢驗標識查詢 | 應施檢驗商品查詢 | 外銷食品加工廠查詢 | 受託試驗查詢 | 商品品目查詢

**2.** 線上申辦

- 報驗受理申請線上申辦
- 驗證登錄、型式認可及自願性產品驗證線上申辦作業
- 外銷食品加工廠衛生安全管理系統線上申辦作業
- 監視/隨時查驗及自印標識線上申辦系統
- 認可實驗室線上申辦系統
- 線上繳納規費作業
- 報驗電子收據列印
- 網路列印商品檢驗合格證書
- 網路帳號密碼申辦作業**

線上申辦 | 單證比對 | 商品檢驗標識

商品檢驗標識查詢

# QR Code 申請流程

## 1. 網路帳號密碼申請(2/3)

(2). 進入『網路帳號密碼申辦系統』 → 輸入E-mail → 取得 & 輸入驗證碼 → 登入



經濟部標準檢驗局  
Bureau of Standards, Metrology and Inspection, MOEA, R.O.C.

### 網路帳號密碼申辦系統

1. E-MAIL : mich.tsai@bsmi.gov.tw
2. 尚無驗證碼? 取得驗證碼
3. 驗證碼 : s5knLuY9
4. 登入



### 網路帳號密碼申辦系統

線上帳號申請

新增 登出

NO.	編號	統一編號(身分證字號)	申請人	案件狀態	同意書

# QR Code 申請流程

## 1. 網路帳號密碼申請(3/3)

(3). 登入『網路帳號密碼申辦系統』 → 點選右上角『新增』欄位 → 填寫相關資料

填寫各欄位資料



網路帳號密碼申辦系統

線上帳號申請 新增 登出

編號： 編號

申請日期： 1101114

★統一編號(身分證字號)： 統一編號(身分證字號)

★申請人： 申請人  
一、前欄輸入統一編號時，本欄應輸入公司名稱；前欄輸入身分證字號時，本欄應輸入個人姓名。  
二、若為獨資之商號，公司名稱格式應為○○○君即XX企業社，其中○○○為負責人姓名。

★代表人： 代表人

★登記地址： 登記地址

★聯絡人： 聯絡人

★通訊地址： 通訊地址

★聯絡電話： 聯絡電話

此欄位會自動帶入之前輸入的電子郵件信箱



★電子郵件信箱： MICH.TSAI@BSMI.GOV.TW

其他電子信箱： 其他電子信箱

手機： 手機

傳真： 傳真

★受理單位： 請選擇

確定 取消

資料確認無誤後按確定

# QR Code 申請流程

## 2. 廠商代碼申請(1/2)



同一『統一編號/身分證字號』，僅需申請1次

逐批檢驗/監視查驗(M字軌)按此申請

驗證登錄/型式認可逐批檢驗(R/T字軌)按此申請

商品報驗查詢、驗證/型式認可查詢、商品檢驗標識查詢、應施檢驗商品查詢、外銷食品加工廠查詢、受託試驗查詢、

商品目查詢、**線上申辦**

- 報驗受理申請線上申辦
- 驗證登錄、型式認可及自願性產品驗證線上申辦作業
- 外銷食品加工廠衛生安全管理系統線上申辦作業
- 監視/隨時查驗及自印標識線上申辦系統**
- 認可試驗室線上申辦系統
- 線上繳納規費作業
- 報驗電子收據列印
- 網路列印商品檢驗合格證書
- 網路帳號密碼申辦作業

系統公告

單證比對 商品檢驗標識

商品檢驗標識查詢

商品報驗查詢、驗證/型式認可查詢、商品檢驗標識查詢、應施檢驗商品查詢、外銷食品加工廠查詢、受託試驗查詢、

商品目查詢、**線上申辦**

- 報驗受理申請線上申辦
- 驗證登錄、型式認可及自願性產品驗證線上申辦作業**
- 外銷食品加工廠衛生安全管理系統線上申辦作業
- 監視/隨時查驗及自印標識線上申辦系統
- 認可試驗室線上申辦系統
- 線上繳納規費作業
- 報驗電子收據列印
- 網路列印商品檢驗合格證書
- 網路帳號密碼申辦作業

系統公告

單證比對 商品檢驗標識

商品檢驗標識查詢



### 監視查驗申辦系統畫面 (M字軌)

### 驗證登錄/型式認可逐批檢驗申辦系統畫面 (R/T字軌)



1. 商品檢驗業務申辦服務 → 線上申辦 → 點選『檢驗標識QR Code 申辦作業』



The screenshot shows the BSMI website's '商品檢驗業務申辦服務' (Product Inspection Business Application Service) page. The navigation menu includes: 商品報驗查詢, 驗證/型式認可查詢, 商品檢驗標識查詢, 應施檢驗商品查詢, 外銷食品加工廠查詢, 受託試驗查詢, 商品品目查詢, and 線上申辦. The '線上申辦' menu is expanded, listing various services such as '報驗受理申請線上申辦', '驗證登錄、型式認可及自願性產品驗證線上申辦作業', '外銷食品加工廠衛生安全管理系統線上申辦作業', '監視/隨時查驗及自印標識線上申辦系統', '認可試驗室線上申辦系統', '線上繳納規費作業', '報驗電子收據列印', '網路列印商品檢驗合格證書', and '網路帳號密碼申辦作業'. The '檢驗標識QR Code 申辦作業' option is highlighted with a red box. On the left, there is a '即時查詢' (Real-time Query) button with a magnifying glass icon over a keyboard image. On the right, there is a '檢驗標識' (Inspection Marking) button with a circular arrow icon. A '系統公告' (System Notice) section is visible at the bottom left.

2. 點選『檢驗標識QR Code 申辦作業』→ 輸入帳號密碼登入



The screenshot shows the BSMI website interface for QR Code application. The background features a blue and white grid pattern with a keyboard and a globe. The BSMI logo and name '經濟部標準檢驗局' are at the top right. Below the logo are five small images: a washing machine, a white garment, a factory interior, wind turbines, and a blue liquid. The main heading is '檢驗標識QR Code 申辦作業'. Below it are two input fields: '帳號:' and '密碼:'. At the bottom right are two buttons: '登入' (Login) and '取消' (Cancel).

經濟部標準檢驗局

檢驗標識QR Code 申辦作業

帳號:

密碼:

登入 取消

3.-1 填寫欄位資料：**\*廠商指定代碼**、**統一編號(身份證字號)**、**\*標識字軌(M/T/R)**、**\*產品品目**(例如：兒童雨衣)、**\*聯絡人**、**聯絡人Email**。

現在位置：功能選單>>申辦作業>>QRCode線上申辦(IRS1306)

新增 複製新增 查詢 修改 刪除 取消 確定 產生QRCode 列印QRCode

申請日期：	1101030	申請序號：	
1. 申請代理人：	KDADMIN 康大資訊	2. *標識字軌：	M自印標識
*廠商代碼：	37783	*申請類別：	<input checked="" type="radio"/> 產品分類 <input type="radio"/> CCC_CODE ← 申請類別可從「產品分類」或「CCC Code」中擇一輸入
廠商統編：	12377493	廠商名稱：	康大資訊股份有限公司
產品分類：	嬰幼兒/兒童用品 兒童雨衣 請選擇	CCC_CODE：	
4. *聯絡人：	陳先生	5. *聯絡人Email：	apple.su@bsmi.gov.tw

3.-2 填寫欄位資料：  
\* 廠商指定代碼、統一編號(身份證字號)、\* 標識字軌(M/T/R)、  
\* 產品CCC Code、\* 聯絡人、聯絡人Email。

現在位置：功能選單>>申辦作業>>QRCode線上申辦(IRS1306)

新增 複製新增 查詢 修改 刪除 取消 確定 產生QRCode 列印QRCode

申請日期：	1101030	申請序號：	
申請代理人：	KDADMIN 康大資訊		
1. * 廠商代碼	37783	2. * 標識字軌：	T型式認可
3. 廠商統編：	12377493	廠商名稱：	康大資訊股份有限公司
* 申請類別：	<input type="radio"/> 產品分類 <input checked="" type="radio"/> CCC_CODE		39262000902、62102000000、 62103000008、62104000006、 62105000003
4. 產品分類：	請選擇 請選擇 請選擇	5. CCC_CODE：	請輸入11碼數字，如6020000001
* 聯絡人：	陳先生	* 聯絡人Email：	apple.su@bsmi.gov.tw

### 4. 代辦業者需上傳委託書及代理人身分證文件。

現在位置：功能選單 >> 申辦作業 >> QRCode線上申辦(IRS1306)

申請日期：	1101103	申請序號：	
申請代理人：	KADMIN 康大資訊		
*廠商代碼：	37783	*標識字軌：	M自印標識
廠商統編：	12377493	廠商名稱：	康大資訊股份有限公司
*申請類別：	<input checked="" type="radio"/> 產品分類 <input type="radio"/> CCC_CODE		
產品分類：	嬰幼兒/兒童用品	兒童雨衣	請選擇
CCC_CODE：			
*聯絡人：	陳先生	*聯絡人Email：	apple.su@bsmi.gov.tw
檢附文件類別名稱	檢附文件上傳	附件上傳時間	
06 委任書及代理人身分證...	上傳檔案 下載檔案		

5. 按下 **列印 QR Code** ，提供可 **列印** 及 **檔案下載** ，QR Code 圖示下方含商品  
品目、字軌及廠商代碼。

127.0.0.1:2010 顯示  
按下確定，完成申請並列印QR CODE，若需再修改，請按取消。

程式版本：0.0.1 上次登入：110

> 申辦作業 >> QR Code 線上申辦

確定 取消 定 列印QR Code

申請日期：1101108 ..... 申請序號：.....

申請代理人：KDADMIN 康大資訊

**廠商代碼：37783** \*標識字軌：M自印標識

廠商統編：12377493 廠商名稱：康大資訊股份有限公司

申請類別： 產品分類  CCC\_CODE

產品分類：嬰幼兒/兒童用品 ▾ 兒童雨衣 ▾ 請選擇 ▾ CCC\_CODE：.....

\*聯絡人：陳先生 \*聯絡人Email：apple.su@bsmi.gov


檢附文件類別名稱 檢附文件上傳

人身分證 ... 上傳檔案 下載檔案



兒童雨衣 M37783

掃描QR CODE後，顯示之畫面 → 點選其中一筆資料



NO.	報驗日期	報驗義務人	商品名稱	檢驗結果	製造日期 製造批號
1	1100118	雨佳有限公司	花與夢 兒童前開式卡通雨衣	合格	1091107
2	1091228	雨佳有限公司	輕便雨衣 兒童型	合格	1081220
3	1090928	雨佳有限公司	輕便雨衣兒童型	合格	1080115
4	1090928	雨佳有限公司	輕便雨衣兒童型	合格	1090228
5	1090902	雨佳有限公司	花與夢 兒童前開式卡通雨衣	合格	1090718
6	1090810	雨佳有限公司	花與夢 兒童前開式雨衣	合格	1090718
7	1090504	雨佳有限公司	星情童話 開式雨衣	合格	1090222
8	1090103	雨佳有限公司	輕便雨衣 兒童型	合格	1081220
9	1080919	雨佳有限公司	輕便雨衣 兒童型	合格	1080115
10	1080919	雨佳有限公司	輕便雨衣 兒童型	合格	1080120

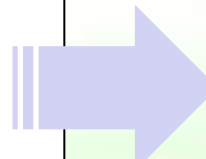


## 未完成報驗

廠商資料	
報驗義務人名稱：	兩佳有限公司
報驗義務人電話：	0930-661-888
報驗義務人地址：	南投縣南投市嘉和里嘉和一路93號
報驗狀態：	尚未完成檢驗程序
製造日期：	
製造批號：	
報驗案號：	
報驗合格日期：	
檢驗標準：	CNS 15503 Z7312 : 1001129 CNS 15291 L1037 : 980828 CNS 15138-1 Z8139-1 : 1010614

項次：	
中文貨名：	
英文貨名：	



## 完成報驗

廠商資料	
報驗義務人名稱：	兩佳有限公司
報驗義務人電話：	0930-661-888
報驗義務人地址：	南投縣南投市嘉和里嘉和一路93號
報驗狀態：	檢驗完成
製造日期：	1091107
製造批號：	
報驗案號：	205T0061003000
報驗合格日期：	1100118
檢驗標準：	CNS 15503 Z7312 : 1001129 CNS 15291 L1037 : 980828 CNS 15138-1 Z8139-1 : 1010614

項次：	1
中文貨名：	花與夢 兒童前開式卡通雨衣
英文貨名：	RAIN SUIT TYPE : P103 粉紅 MATERIAL: PVC SHEET PVC兒童彩色雨衣(花與夢)0.1m/m*55" 圖案

3.-1 填寫欄位資料：**\*廠商指定代碼**、**統一編號(身份證字號)**、**\*標識字軌(M/T/R)**、**\*產品品目**(例如：即熱式電熱水器)、**\*聯絡人**、**聯絡人Email**。

現在位置：功能選單>>申辦作業>>QRCode線上申辦(IRS1306)

申請日期：	1101030	申請序號：	
1. 申請代理人：	KDADMIN 康大資訊	2. *標識字軌：	R驗證登錄
*廠商代碼：	31525		
廠商統編：	12377493	廠商名稱：	康大資訊股份有限公司
3. *申請類別：	<input checked="" type="radio"/> 產品分類 <input type="radio"/> CCC_CODE   ← 申請類別可從「產品分類」或「CCC Code」中擇一輸入		
4. 產品分類：	<input type="button" value="家電影音設備"/> <input type="button" value="一般家用電器"/> <input type="button" value="即熱式電熱水器"/>	CCC_CODE：	
*聯絡人：	陳先生	5. *聯絡人Email：	apple.su@bsmi.gov.tw

3.-2 填寫欄位資料：\*廠商指定代碼、統一編號(身份證字號)、\*標識字軌(M/T/R)、  
\*產品CCC Code、\*聯絡人、聯絡人Email。

現在位置：功能選單>>申辦作業>>QRCode線上申辦(IRS1306)

申請日期：	1101030	申請序號：	
申請代理人：	KDADMIN 康大資訊		
1. *廠商代碼	31525	2. *標識字軌：	R驗證登錄
3. 廠商統編：	12377493 廠商名稱：康大資訊股份有限公司		
*申請類別：	<input type="radio"/> 產品分類 <input checked="" type="radio"/> CCC_CODE		
4. 產品分類：	請選擇 請選擇 請選擇	5. CCC_CODE：	8516100009A 請輸入11碼數字，如6020000001
*聯絡人：	陳先生	*聯絡人Email：	apple.su@bsmi.gov.tw

### 4.代辦業者需上傳委託書及代理人身分證書文件。

現在位置：功能選單 >> 申辦作業 >> QRCode線上申辦(IRS1306)

申請日期：	1101103	申請序號：	
申請代理人：	KADMIN 康大資訊		
*廠商代碼：	31525	*標識字軌：	R驗證登錄
廠商統編：	12377493	廠商名稱：	康大資訊股份有限公司
*申請類別：	<input checked="" type="radio"/> 產品分類 <input type="radio"/> CCC_CODE		
產品分類：		CCC_CODE：	
*聯絡人：	陳先生	*聯絡人Email：	apple.su@bsmi.gov.tw
檢附文件類別名稱	檢附文件上傳	附件上傳時間	
06 委任書及代理人身分證...	上傳檔案 下載檔案		+ - +

5. 按下 **列印 QR Code** ，提供可 **列印** 及 **檔案下載** ，QR Code 圖示下方含商品  
品目、字軌及廠商代碼。

127.0.0.1:2010 顯示  
按下確定，完成申請並列印QR CODE，若需再修改，請按取消。

程式版本：0.0.1 上次登入：110

> 申辦作業 >> QR Code 線上申辦

確定 取消 定 列印QR Code

申請日期：	1101108	申請序號：	
代理人：	KDADMIN 康大資訊	標識字軌：	R 驗證登錄
廠商代碼：	31525	CCC_CODE：	
廠商統編：	12377493 廠商名稱：康大資訊股份有限公司	CCC_CODE：	即熱式電熱水器 R31525
申請類別：	<input checked="" type="radio"/> 產品分類 <input type="radio"/> CCC_CODE	*聯絡人Email：	apple.su@bsmi.gov
產品分類：	家電影音設備 一般家用電器 <b>即熱式電熱水器</b>		
*聯絡人：	陳先生		

檢附文件類別名稱 檢附文件上傳

人身分證 ... 上傳檔案 下載檔案



即熱式電熱水器 R31525

掃描QR CODE後，顯示之畫面 → **驗證登錄 (尚未取得證書)**

已投件申請驗證登錄但尚未取得證書者，證書狀態欄位呈現空白，點選後僅有報驗義務人基本資訊

NO.	申請人	商品名稱	主型式	授權廠商	以他人名義銷售	證書狀態
1	健順實業股份有限公司	即熱式電熱水器	SH1011			
2	健順實業股份有限公司	即熱式電熱水器	SH1012			認可
3	健順實業股份有限公司	即熱式電熱水器	SH1013			認可

證書號碼：

登錄字號： 31525

申請人： 健順實業股份有限公司

狀態：

登錄日期：

撤註銷或廢止日期：

廢止/註銷/撤銷依據：

證書有效期限：

生產廠場：

產品分類： 電機

商品號列： 85161000009A

申請模式：

中文品名：

英文品名：

主型式：

系列型式：

發證單位： 經濟部標準檢驗局

註：本證書僅代表完成檢驗程序，不作為其他(如產地)證明

掃描QR CODE後，顯示之畫面 → 驗證登錄 (取得證書)

完成報驗程序(即取得證書)，證書狀態欄位為認可，點選後即有該商品完整檢驗資訊

NO.	申請人	商品名稱	主型式	反推廠商	以他人名義銷售	證書狀態
1	健順實業股份有限公司	即熱式電熱水器	SH1011			
2	健順實業股份有限公司	即熱式電熱水器	SH1012			認可
3	健順實業股份有限公司	即熱式電熱水器	SH1013			認可

證書號碼： CI315065250214

登錄字號： 31525

申請人： 健順實業股份有限公司

狀態： 認可

登錄日期： 105.08.19

撤註銷或廢止日期：

廢止/註銷/撤銷依據：

證書有效期限： 111.08.18

生產廠場： 健順實業股份有限公司

產品分類： 電機

商品號列： 85161000009A

申請模式： 模式二加四

中文品名： 即熱式電熱水器

英文品名：

主型式： SH1011

系列型式： 701、HC-1500、HC1500、KB01、SH1012、SH1611、SH1612

發證單位： 經濟部標準檢驗局

註：本證書僅代表完成檢驗程序，不作為其他(如產地)證明

掃描QR CODE後，顯示之畫面 → 型式認可逐批檢驗 (尚未完成檢驗程序)

NO.	報驗日期	報驗義務人	商品名稱	檢驗結果	型號
1	1100924	資辰企業有限公司	即熱式電熱水器		CEX9
2	1100924	資辰企業有限公司	即熱式電熱水器		MCX4
3	1100126	資辰企業有限公司	即熱式電熱水器		CEX9
4	1100114	資辰企業有限公司	即熱式燃氣熱水器(RF式)	合格	GTS-310U-E 200(LPG)
5	1100107	資辰企業有限公司	即熱式電熱水器	合格	MCX4
6	1100107	資辰企業有限公司	即熱式電熱水器(開放型)	合格	CEX9
7	1090630	資辰企業有限公司	高效率冷凝式燃氣熱水器	合格	GTS-540P-NIH
8	1090630	資辰企業有限公司	高效率冷凝式燃氣熱水器	合格	GTS-540-NIH
9	1090605	資辰企業有限公司	即熱式燃氣熱水器(RF式)	合格	GTS-310U-E 200(LPG)
10	1090324	資辰企業有限公司	高效率冷凝式燃氣熱水器	合格	GTS-540-NIH

報驗義務人名稱： 資辰企業有限公司

報驗義務人電話： 02-25433331

報驗義務人地址： 臺北市中山區吉林路144巷9號1樓

報驗狀態：

製造日期：

製造批號：

報驗案號：

報驗合格日期：

檢驗標準： CNS 60335-1 C4547-1；103年版(實施日期：106年2月24日)<br>CNS 60335-2-35 C4547-2-35；105年版(實施日期：106年2月24日)<br><br>CNS 13783-1 C6377-1；102年版(實施日期：106年2月24日)<br>CNS 13803 C6383；92年版(實施日期：96年1月1日)<br>CNS 15663第5節「含有標示」規定；102年版(實施日期：106年2月24日)

項次：

中文貨名：

英文貨名：

型號：

規格：



掃描QR CODE後，顯示之畫面 → 型式認可逐批檢驗 (完成報驗)

NO.	報驗日期	報驗義務人	商品名稱	檢驗結果	型號
1	1100924	資辰企業有限公司	即熱式電熱水器	合格	CEX9
2	1100924	資辰企業有限公司	即熱式電熱水器	合格	MCX4
3	1100126	資辰企業有限公司	即熱式電熱水器	合格	CEX9
4	1100114	資辰企業有限公司	即熱式燃氣熱水器(RF式)	合格	GTS-310U-E 200(LPG)
5	1100107	資辰企業有限公司	即熱式電熱水器	合格	MCX4
6	1100107	資辰企業有限公司	即熱式電熱水器(開放型)	合格	CEX9
7	1090630	資辰企業有限公司	高效率冷凝式燃氣熱水器	合格	GTS-540P-NIH
8	1090630	資辰企業有限公司	高效率冷凝式燃氣熱水器	合格	GTS-540-NIH
9	1090605	資辰企業有限公司	即熱式燃氣熱水器(RF式)	合格	GTS-310U-E 200(LPG)
10	1090324	資辰企業有限公司	高效率冷凝式燃氣熱水器	合格	GTS-540-NIH

報驗義務人名稱： 資辰企業有限公司

報驗義務人電話： 02-25433331

報驗義務人地址： 臺北市中山區吉林路144巷9號1樓

報驗狀態： 檢驗完成

製造日期：

製造批號：

報驗案號： 202W0099325004

報驗合格日期： 1100924

檢驗標準： CNS 60335-1 C4547-1：103年版(實施日期：106年2月24日)<br>CNS 60335-2-35 C4547-2-35：105年版(實施日期：106年2月24日)<br><br>CNS 13783-1 C6377-1：102年版(實施日期：106年2月24日)<br>CNS 13803 C6383：92年版(實施日期：96年1月1日)<br>CNS 15663第5節「含有標示」規定：102年版(實施日期：106年2月24日)

---

項次： 2

中文貨名： 即熱式電熱水器

英文貨名： Electronic Instantaneous Water Heater

型號： CEX9

規格： 220V

# QR Code 申請流程

## 4. QR Code 查詢

◆ 檢驗標識 QR Code 查詢 → 不確定是否重複申請，可進 QR Code 申辦系統查詢

127.0.0.1:2010 顯示		使用者 :	
<u>廠商已有重複申請產品，無法再進行申請!</u>		程式版本 : 0.0.1 上次登入 : 110/11/0	
>> 申辦作業 >> QRCode線上申辦(I		<input type="button" value="確定"/> <input type="button" value="定"/> <input type="button" value="列印QRCode"/>	
申請日期 :	1101108	申請序號 :	
申請代理人 :	KDADMIN 康大資訊		
* 廠商代碼 :	37783	* 標識字軌 :	M自印標識
廠商統編 :	12377439	廠商名稱 :	康大資訊股份有限公司
* 申請類別 :	<input checked="" type="radio"/> 產品分類 <input type="radio"/> CCC_CODE		
產品分類 :	嬰幼兒/兒童用品 兒童雨衣 請選擇	CCC_CODE :	
* 聯絡人 :	陳先生	* 聯絡人Email :	apple.su@bsmi.gov.tw
檢附文件類別名稱	檢附文件上傳		附
代理人身分證	上傳檔案	下載檔案	

# 常見問題 FAQ



## 1. QR Code 申請時點?

- \* 型式認可逐批檢驗 → 核發證書(明)前
- \* 監視查驗 → 核發證書(明)前
- \* 驗證登錄 → 核發證書(明)前/運出廠場或輸入前
- \* 符合性聲明 → 辦理登記時

範例:

如兒童雨衣之商品檢驗標識標示方式通常為置於商品內，故QR Code也可隨之一同標示於該說明單上

## 2. QR Code 標示方式?

- (1). 本體
- (2). 最小單位包裝
- (3). 繫掛
- (4). 置於包裝內
- (5). 其他

彈性標示方式

原商品檢驗標識



QR Code

# 常見問題 FAQ



## 3. QR Code尺寸限制?

→原則上無最大尺寸限制，惟考量各智慧型手機讀取、掃描辨識能力不同，建議以2cm×2cm以上為宜。



≥ 2cm×2cm

## 4. 商品檢驗標識附加QR Code公告實施後，如標示不符或未標示，有無相關罰則？

第59條 第1項

應施檢驗商品之報驗義務人，違反第十一條或第十二條有關標示之規定，應通知限期改正；屆期不改正者，處新臺幣十萬元以上一百萬元以下罰鍰。



# 常見問題 FAQ



## 5. 商品檢驗標識附加QR Code施行緩衝期？

→ 施行品項公告後6個月

## 6. QR Code是否可取代商品檢驗標識？

→ 公告應附加之QR Code為商品檢驗標識之一部分，  
並非取代原商品檢驗標識，因此，於商品本體仍須標示商品檢驗標識。

# 常見問題 FAQ



**7. 本局核發之QR Code是否具識別性?是否會與業者因應服務需求而附加於商品的QR Code混淆?**

→本局核發之QR Code帶有商品安全標章，具明顯識別性，與業者因應服務需求而附加於商品之QR Code有別，不致產生混淆。

**6. 未來是否可僅標示二維條碼(QR Code)?**

→目前國外並無以二維條碼(QR Code)取代商品檢驗標識之作法，本局新增之二維條碼(QR Code)係作為檢驗資訊公開化之媒介，以保障消費者「知」的權益，非為取代原商品檢驗標識，是以，仍需於商品本體標示商品檢驗標識。